


Beladung des BLFA – Berglandlöschfahrzeug mit Allradantrieb



Fahrzeughersteller /-type: Landrover Defender - 130 DCPU


Feuerwehraufbau: Fa. Rosenbauer

Geräteraum 1 – Linke Fahrzeugseite




- ① Kraftstoffkanister 10l
- ② Löschdecke, Rettungsleine
- ③ Wolldecke
- ④ Dreibeinstativ
- ⑤ Teleskopleiter 0,9m – 4,1m
- ⑥ **Druckschläuche:**
B-Druckschlauch 6 Stück
- Wasserführende Armaturen:**
- ⑦ Hohlstrahlrohre
- ⑧ Übergangsstück B-C (2 Stück)
- ⑨ Schutzkorb
- ⑩ Leinensatz (2 Stück)
- ⑪ Übergangsstück A-B
- ⑫ Saugkopf
- ⑬ Ventilverteiler B-CBC
- ⑭ Schlauchbinden (2xB, 2xC)
- ⑮ Hydrantenschlüssel
- ⑯ Kupplungsschlüssel (3 Stück)
- ⑰ Verbindungsdruckschlauch

Geräteraum 2 – Rechte Fahrzeugseite




- ① Motorkettensäge
- ② Kombikanister
- ③ **Forstausrüstung:**
Schnittschutzhose, -handschuhe,
Forsthelm, Reservekette
- ④ **Beleuchtungsmaterial:**
Fluter (1000W)
Verlängerungskabel 230V
- ⑤ Kabeltrommel 230V
- ⑥ **Druckschläuche:**
C-Druckschlauch 6 Stück
- ⑦ **Notstromaggregat:**
Honda 2000W - 230V
- ⑧ Handscheinwerfer
- ⑨ Taschenlampen Adalith (2 Stück)
- ⑩ Werkzeugkiste
- ⑪ Feuerlöscher ABC 6kg

Geräteraum 3 – Fahrzeugheck



- ① A – Saugschläuche (4 Stück)
- ② Stickschaufel
- ③ Hacke (lang)
- ④ Sappel
- ⑤ Brecheisen
- ⑥ **Tragkraftspritze FOX III**
1500 l/min bei 10bar Nennförderhöhe
TS-Zubehör (Hinter TS - nicht sichtbar)

Mannschaftsraum - Hinten



- 1 Faltdreieck Feuerwehr (2 Stück)
- 2 Hausnummernplan, Löschwasserverzeichnis
- 3 Winkerkelle
- 4 **Sitzbank:**
Absperrband
- 5 Kfz - Verbandskasten
- 6 Suchscheinwerfer (12V)
- 7 Kfz - Wagenheber
- 8 Kfz - Warndreieck
- 9 Kfz - Abschleppseil
- 10 Kfz - Werkzeug
- 11 Kfz - Radkeil
- 12 Sanitätsrucksack
- 13 Zurrgurte

Mannschaftsraum - Vorne



①

Mittelkonsole:
Handy

②

Handfunkgerät

③

Fahrzeugfunk

④

Arbeitsmesser

⑤

Meldertasche